

Smart væglser

BG-AC05F

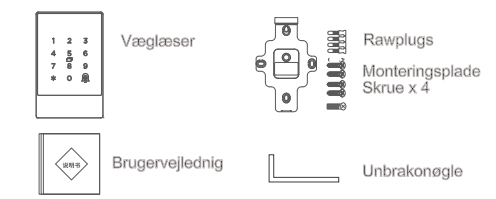
Brugervejledning

Smart Væglæsere BG-AC05F

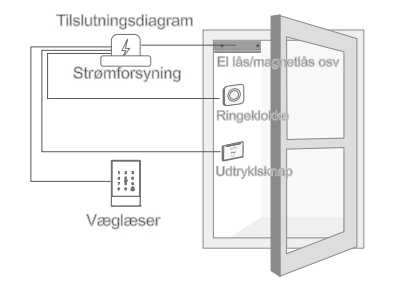
Model :	BG-AC05F
Mål :	B80mm xH126mm xD19mm
Materiale :	ABS/Akryl-panel
Understøttede systeme:	Mindest Android 4.3/IOS7.0
Stand-by strøm :	Activate back lighting 28 mA
Strømforbrug :	= 1A
Spænding:	DC24V
IP:	IP67
Kapacitet kort:	2000
Kapacitet koder:	500
Fingeraftrykscapacitet:	100

	APP	Kort/tag	Kode	Fingerprint	
BG-AC05F	●	●	●	●	

Kartonens indhold



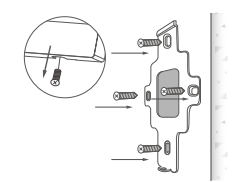
Illustration



1. Bør hul til kablet
2. Skru på monteringspladen

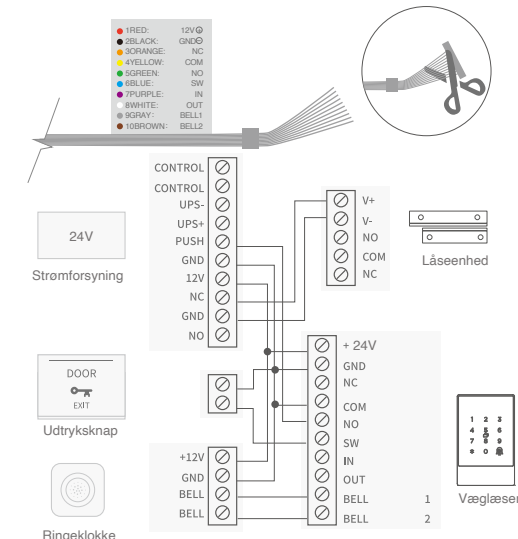
Bør et hul, hvor kabel kan komme gennem væggen for tilslutning til strømforstyrning samt låsenhed.

Fjern monteringspladen fra væglæsere og skru den på væggen.




3. Kabelføring

Klip stikket af kablet og skru de respektive kabel på i henhold til skemaet nedefor



4. Monter væglæsere

Fastgør væglæsere på øverste kant af bag pladen og fastgør med den tilhørende skruen forned



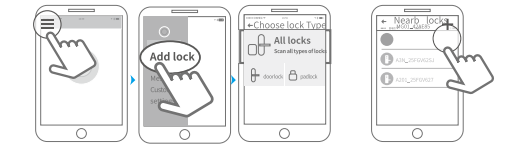
Gendan fabriksindstillinger

Med strøm tændt:

1. Tilslut blå kabel (SW) med lilla kabel (IN)
2. Tilslut SW och IN til sort kabel (GND) i 3 sekunder
3. Fjern det sorte kabel (GND) når den bipper
4. Gentag trin 2 og 3 to gange indtil der høres to korte bip

Par enheden med APP'en

1. Download TLock fra Appstore eller Google Play og registrere konto
2. Træk med en finger på displayet for at aktivere det
3. Tryk på "≡" øverst i venstre Hjørne af appen, og tryk på "Tilføj lås". Tryk på "Alle låse"
4. Tryk på låsen, der kommer op og vent et par sekunder for den tilføjes. Gi låsen et navn, og den er nu aktiveret



- Hvis parringen mislykkes - prøv at genstarte appen og Bluetooth. Gentag derefter trinene ovenfor igen

Ændring af baggrundsbelysning

- Baggrundslys altid tændt: *49*#admin password#1#
 - Baggrundslys altid slukket: *49*#admin password#0#
- OPMÆRKSOMHED! Virker ikke på alle modeller

Garanti

1. I tilfælde af fejl på produktet:
 - 1) Tilbagekøb av varen inden for 7 dage fra købsdatoen.
 - 2) Byt inden for 15 dage fra købsdatoen.
 - 3) Gratis reparation af produktet inden for 2 år fra købsdatoen.
2. Garantien gælder ikke i tilfælde af skader, forvoldt af forkert brug, uforsigtighed eller i tilfælde af en budt forsegling på/i enheden.

FCC WARNING
 This device complies with part 15 of the FCC Rules. Operation is subject to the following two conditions: (1) this device may not cause harmful interference, and (2) this device must accept any interference received, including interference that may cause undesired operation. Any changes or modifications not expressly approved by the party responsible for compliance could void the user's authority to operate the equipment.
 NOTE: This equipment has been tested and found to comply with the limits for a Class B digital device, pursuant to Part 15 of the FCC Rules. These limits are designed to provide reasonable protection against harmful interference in a residential installation. This equipment generates, uses and can radiate radio frequency energy and, if not installed and used in accordance with the instructions, may cause harmful interference to radio communications. However, there is no guarantee that interference will not occur in a particular installation. If this equipment does cause harmful interference to radio or television reception, which can be determined by turning the equipment off and on, the user is encouraged to try to correct the interference by one or more of the following measures:
 --Reorient or relocate the receiving antenna.
 --Increase the separation between the equipment and receiver.
 --Connect the equipment into an outlet on a circuit different from that to which the receiver is connected.
 --Consult the dealer or an experienced radio/TV technician for help.
 To maintain compliance with FCC's RF Exposure guidelines, this equipment should be installed and operated with minimum distance between 20cm to the radiator or your body. Use only the supplied antenna.

Disclaimer
 We continuously optimize products as new technologies and features are developed. For this reason, we reserve the right to make alterations to the products without prior notice.